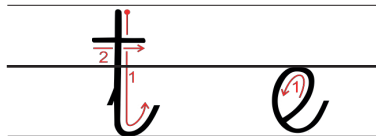
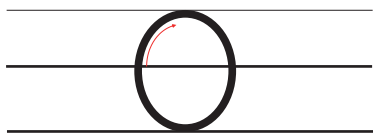


Ćwiczenie na planowanie ruchów ręki

Przepisz litery z lewej strony, utrzymując je w odpowiednich liniach i zgodnie z kierunkiem wskazanym przez strzałki







A series of seven horizontal lines for handwriting practice, corresponding to the rows on the left.

Przepisz poniżej litery zaczynając od góry. Odczytaj na głos zapisany wyraz

A series of three horizontal lines for handwriting practice, intended for copying the letters and reading the words.

### Ćwiczenie na planowanie ruchów ręki

Przepisz cyfry z lewej strony, utrzymując je w odpowiednich liniach i zgodnie z kierunkiem wskazanym przez strzałki



Blank handwriting practice lines on the right side of the page, consisting of a vertical line on the left and several horizontal lines extending to the right.

Przepisz poniżej cyfry zaczynając od góry. Odczytaj na głos rok, jaki stworzyły

Blank handwriting practice lines for copying the numbers and reading the year.




Czy wiesz że...

*Czytane od góry cyfry tworzą rok, w którym powstała firma V!GO :)*

### Ćwiczenie motoryki małej

Narysuj linie po śladzie kropek, a następnie pokoloruj obrazek, zgodnie ze wzorem

WZÓR




Czy wiesz że....

*Biały kształt na niebieskim tle symbolizuje otwartą dłoń—znak gotowości niesienia pomocy :)  
Jest to element logo V!GO*

### Ćwiczenie motoryki małej


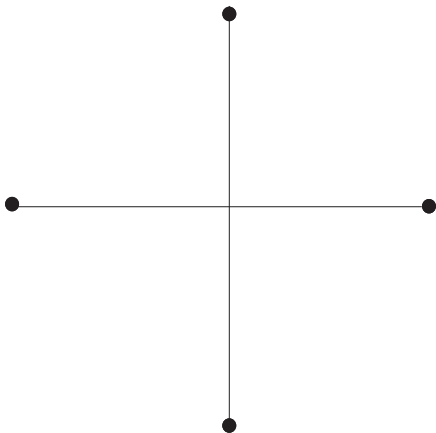
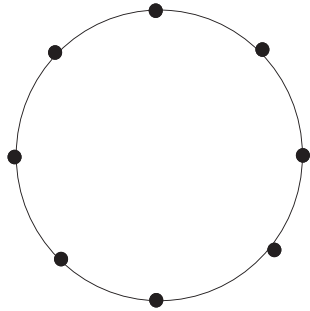
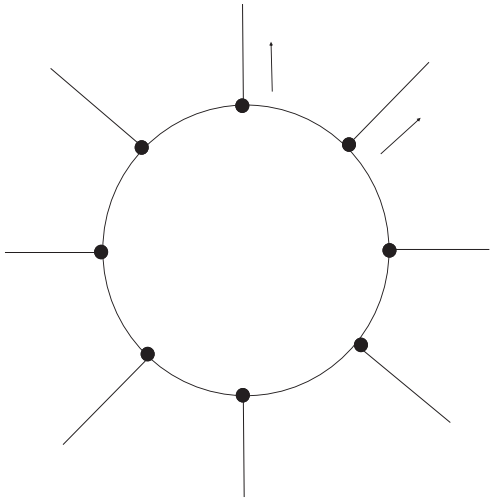
Narysuj linie po śladzie kropek. Następnie narysuj biały element zgodnie ze wzorem i pokoloruj go.

WZÓR



Ćwiczenie uczy kontrolowania wzrokiem wykonywanych czynności.

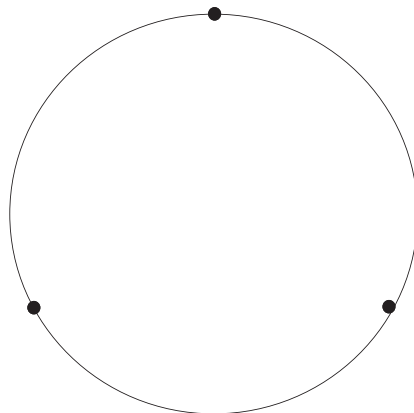
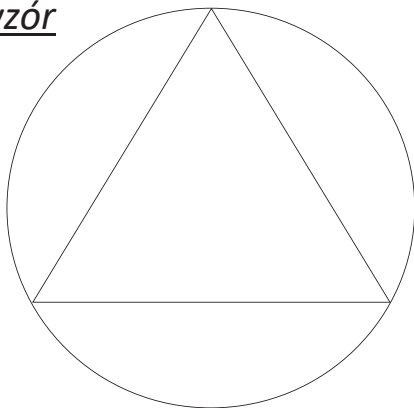
Dokończ obrazki



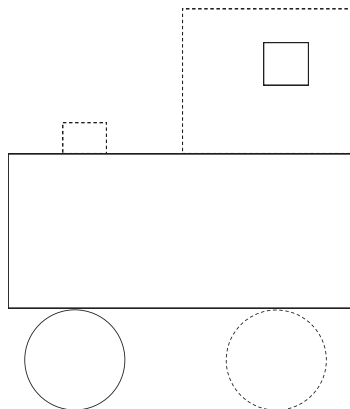

Ćwiczenie uczy kontrolowania wzrokiem wykonywanych czynności.

Narysuj linie na obrazku po prawej stronie, zgodnie ze wzorem

wzór





wzór





Ćwiczenie na stymulację prawej i lewej półkuli mózgu

Narysuj słoneczka w kwadratach, zgodnie ze wzorem



1





2



3

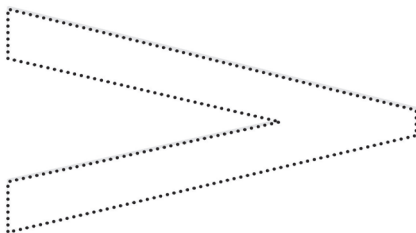
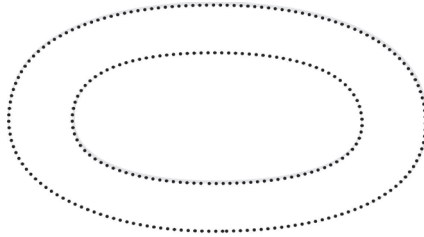


4



Ćwiczenie motoryki małej







Narysuj linie na literach po śladzie kropek. Możesz pokolorować powstały wyraz





Ćwiczenie motoryki małej

Jaki masz dzisiaj nastrój? Narysuj buźkę.



Twoje rysunki

Twoje rysunki

Twoje rysunki